



Показатели по внутренним договорам страхования по итогам 2015-2016 годов

Показатели	2015	2016	Темпы прироста, % (2016/2015)
Количество заключенных договоров страхования, <i>шт.</i>	6 826 118	7 049 462	3,3
Сумма начисленных страховых премий, <i>тыс. грн.</i>	2 970 390	3 406 939	14,7
Средний размер страхового платежа (стоимость полиса), <i>грн.</i>	435,15	483,29	11,1
Количество урегулированных требований о страховом возмещении, <i>шт.</i> , <i>в т.ч. с использованием «европротокола», шт.</i>	98 785	119 186	20,6
	12 429	20 487	
Начисленная сумма страхового возмещения по требованиям, по которым принято решение о страховой выплате, <i>тыс. грн.</i> , <i>в т.ч. урегулированы с использованием «европротокола», тыс. грн.</i>	1 089 582	1 405 421	29,0
	72 712	151 688	
Средний размер осуществленного страхового возмещения по ущербу, нанесённому жизни и здоровью потерпевшего, <i>грн.</i>	11 864	13 971	17,8
Средний размер осуществленного страхового возмещения по ущербу, нанесённому имуществу потерпевшего, <i>грн.</i>	12 535	12 890	2,8
Соотношение между количеством урегулированных требований и количеством заключенных договоров, %	1,45	1,69	16,6
Частота страховых случаев*	1,76	2,29	30,1

*max. количество
9 776 257
в 20013 году*


* По результатам актуарных исследований, проведенных по решению Президиума МТСБУ от 16.02.2017, протокол №394/2017 (по данным 10 страховщиков-членов Бюро)



ТОП -10 страховщиков-членов МТСБУ в 2016 году

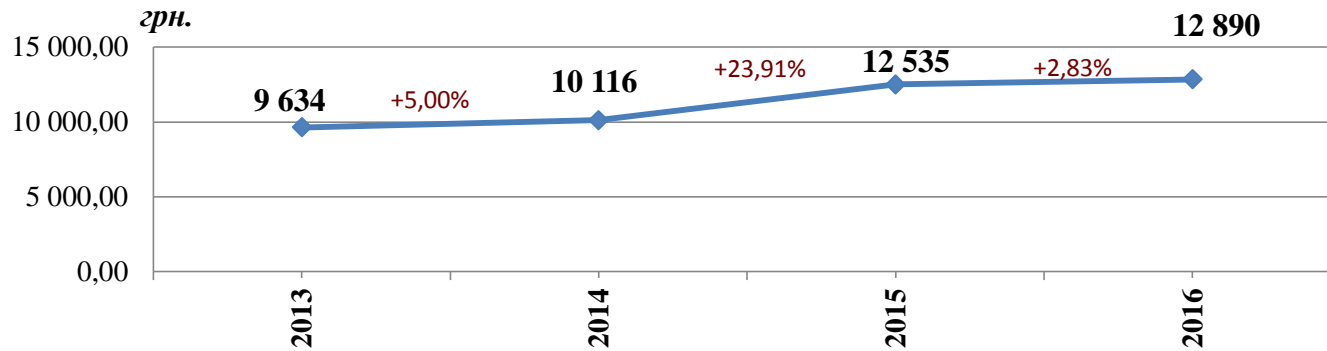
по сумме полученных
страховых премий по договорам ОСАГО, тыс. грн.

ОРАНТА	282 668
ПРОВИДНА	265 910
ТАС	209 108
УПСК	185 141
УНИКА	167 804
КНЯЖА ВИЕННА ИНШУРАНС ГРУП	160 972
АХА СТРАХОВАНИЕ	141 033
ПЗУ Украина	130 075
ЮНИВЕС	109 672
ДОМИНАНТА	108 834



51,7%

Динамика средней суммы страхового возмещения по внутренним договорам страхования (имущественный ущерб)



Источник: ЦБД МТСБУ

Уровень выплат по внутренним договорам страхования в 2014 – 2016 годах

Период (январь-декабрь)	Начисленная сумма страхового возмещения по требованиям, тыс. грн.	Сумма начисленных страховых премий, тыс. грн.	Уровень выплат, %
2014	973 730	2 471 371	39,4
2015	1 089 582	2 970 390	36,7
2016	1 405 421	3 406 939	41,3

Источник: ЦБД МТСБУ



Оперативность внесения страховщиками информации в ЦБД МТСБУ о заключенных внутренних договорах страхования

Общее количество договоров, внесенных в ЦБД МТСБУ за период январь – декабрь 2016 года	доля договоров, внесенных до начала действия полиса, %	доля договоров, внесенных в срок от 1 до 15 календарных дней с даты начала действия полиса, %	доля договоров, внесенных в срок от 16 до 30 календарных дней с даты начала действия полиса, %	доля договоров, внесенных в срок более 30 календарных дней с даты начала действия полиса, %
7 102 071	5,5	63,4	19,5	11,6

В срок до 15 дней информацию в ЦБД МТСБУ о заключенных договорах ОСАГО **вносят:**



от 51% до 99,9% от общего количества таких договоров - **39 СК (71,0% членов МТСБУ)**

от 31% до 50% от общего количества таких договоров - **14 СК (25,4 % членов МТСБУ)**

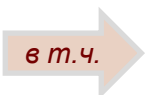
до 30% от общего количества таких договоров - **2 СК (3,6% членов МТСБУ)**



Дистрибуция бланков страховых документов в 2016 году для заключения внутренних договоров страхования (по состоянию на 31.12.2016)

Общее количество бланков Полисов, штук				
в том числе:				
Полученных страховщиками, шт.	Использованных страховщиками для заключения договоров страхования, шт.	Испорченных страховщиками, шт.	Утерянных страховщиками, шт.	остатки бланков Полисов у действующих страховщиков, шт.
7 622 515	7 049 515	396 148	31 196	2 286 063

Бланки Полисов, которые не возвращены страховщиками в Бюро после потери ими членства	
количество, шт.	доля в общем количестве полученных бланков страховщиками, %
153 883	0,49



<i>Страховщики, потерявшие членство в 2016 году</i>	<i>Количество не возвращенных бланков Полисов, шт.</i>	<i>Доля в общем количестве, бланков полученных страховщиком в период – октябрь 2011 – май 2016 годы, %</i>
АО «СК«НОВА»	11 911	6,2
ПАО «СК«СКАЙД»	28 181	10,2
ЧАО «СО«Ильичевское»	30 534	4,3



Сроки урегулирования требований протерпевших в 2014 - 2016 годах

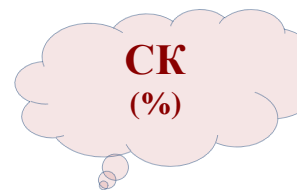
(от даты ДТП до даты последней выплаты)

Показатели	Общее количество урегулированных требований, шт.	Средний срок урегулирования требований за вред, причиненный имуществу потерпевшего с даты ДТП до даты последней выплаты, дней	Доля требований за вред, причиненный имуществу потерпевшего, урегулированных в срок		
			от 0 до 90 дней, %	от 91 до 120 дней, %	более 120 дней, %
2014	97 015	174	39,7	15,9	44,4
2015	87 075	172	45,3	17,9	36,8
2016	119 186	133	50,9	21,0	28,1



средний срок урегулирования требований по имущественному ущербу потерпевшего ниже среднерыночного

2014 год → **40** (49,4)
 2015 год → **43** (65,2)
 2016 год → **37** (65,3)



средний срок урегулирования требований по имущественному ущербу потерпевшего выше среднерыночного

→ **41** (50,6)
 → **19** (34,8)
 → **18** (34,7)



Рейтинг страховщиков-полных членов МТСБУ в 2016 году

ТОП-5 СК

по сумме полученных страховых премий
по договорам «Зеленая карта», тыс. грн.

ТАС	190 585
Перша	170 756
ПЗУ Украина	134 685
Глобус	113 138
Княжа	111 083

71,7%

Согласно информации, внесенной страховщиками в ЦБД МТСБУ

Результаты внедрения Прямого урегулирования убытков (ПУУ) *(итоги первой и второй сессий)*



Дата сессии: 14.03.2017
Период: 01.12.2016 – 31.01.2017

Статистика по классу 1*

Общее количество выплат, шт.	Общая сумма выплат, грн.
312	3 731 253,85



Статистика по классу 2**

Общее количество выплат, шт.	Общая сумма выплат, грн.
11	824 347,73



Всего за сессию (01.12.2016 – 31.01.2017)	Общее количество выплат, шт.	Общая сумма выплат, грн.
	323	4 555 601,58

Дата сессии: 31.03.2017
Период: 01.02.2017 – 28.02.2017

Статистика по классу 1*

Общее количество выплат, шт.	Общая сумма выплат, грн.
434	5 219 952,65



Статистика по классу 2**

Общее количество выплат, шт.	Общая сумма выплат, грн.
17	1 399 090,23



Средний срок урегулирования
24 дня

Всего за сессию (01.02.2017 – 28.02.2017)	Общее количество выплат, шт.	Общая сумма выплат, грн.
	451	6 619 042,88



* Выплата до 50 тыс. грн., компенсация по средней сумме выплаты

** Выплата от 50 тыс. грн. до 100 тыс. грн., компенсация по фактической выплате

Дополнительный гарантийный фонд - 27,7 млн. грн.

!

Сегодня прямое урегулирование убытков переведено в режим обычной операционной деятельности МТСБУ и постоянно совершенствуется.