

Статистика смертности и травматизма населения Украины в 2007-2008 годах

(для учета в страховых тарифах)

Обзор подготовлен forINSURER.com на основе национального доклада МЧС Украины «О состоянии техногенной безопасности в Украине».

Производственный травматизм

В 2008 году общее количество случаев травматизма на производстве уменьшилось почти на 11%. Всего на предприятиях Украины в течение 2008 года травмировано свыше 16,2 тыс. человек (в 2007 году - около 18,2 тыс.). Количество несчастных случаев со смертельным исходом сравнительно с прошлым годом также уменьшилась на 15% (в 2008 году было смертельно травмировано свыше 1 тыс. чел., а в 2007 году - около 1,2 тыс.).

Наибольшее количество случаев травмирования приходится на такие сферы как угольная, машиностроительная, строительная, агропромышленный комплекс и непромышленная сфера. В этих областях пострадало около 12,3 тыс. человек, или 76% всего количества травмированных в Украине.

Более всего несчастных случаев на производстве со смертельным исходом произошло в угольной, строительной областях на предприятиях транспорта, в агропромышленном комплексе и непромышленной сфере (70% всего количества погибших).

В 2008 году в Украине произошло 12 аварий, во время которых травмировано 126 человек, в том числе со смертельным исходом - 70. Наибольшая доля этих аварий (10) имела место на предприятиях угольной промышленности. Общее количество пострадавших в них составляет 88 человек, а погибших - 32 человека. Уменьшение общего количества травмированных наблюдалось почти во всех регионах Украины, а увеличение - лишь в Ивано-Франковской и Луганской областях.

В 2008 году по сравнению с 2007 годом уменьшилось количество несчастных случаев со смертельными исходами на предприятиях Донецкой, Луганской, Винницкой, Запорожской, Днепропетровской, Закарпатской, Харьковской, Волынской, Ровенской, Черновецкой, Житомирской, Львовской, Полтавской, Тернопольской, Ивано-Франковской, Одесской областей, городах Киева и Севастополя.

В 2008 году сравнительно с 2007 годом выросло количество несчастных случаев со смертельными исходами на предприятиях АР Крым, Херсонской, Кировоградской, Хмельницкой, Черкасской и Черниговской областей. На уровне прошлого года осталось количество погибших на предприятиях Киевской (43), Николаевской (16) и Сумской (17) областей.

Уменьшение количества несчастных случаев со смертельным исходом, связанных с производством, в 2008 году сравнительно с 2007 годом произошло на предприятиях угольной промышленности (174 против 268), агропромышленного комплекса (141 против 188), социально-культурной сферы и торговли (119 против 150), металлургической промышленности (30 против 48), химической промышленности (16 против 28), связи (12 против 18), жилищно-коммунального хозяйства (34 против 37), нефтегазодобывающей промышленности (7 против 10), котлоагрегату (26 против 28), строительной области (155 против 156), легкой и текстильной промышленности (4 против 5). Вместе с тем, увеличилось количество несчастных случаев со смертельным исходом на предприятиях транспорта (118 против 108), газоснабжение (31 против 4), машиностроение (50 против 48), горнорудной промышленности (41 против 40), энергетики (37 против 36) и деревообрабатывающей промышленности (10 против 9).

Анализ причин несчастных случаев свидетельствует, что почти 72% несчастных случаев со смертельным исходом произошло по организационным причинам, 19% - по техническим и 9% - по психофизиологическим.

Основные виды событий, которые привели к несчастным случаям со смертельным исходом на производстве в 2008 году:

- ДТП (19%),
- падение людей (17%),
- обрушение предметов, материалов, породы, грунта (15%),
- действие предметов и деталей, которые движутся (10%),
- поражение электрическим током (7%),
- наезд транспортных средств на территории производственных участков (5 %),
- действие вредных и токсичных веществ (3 %);
- пожара (2,2%),
- взрывы, намеренное убийство, внезапный выброс угля и газа (по 2 %),
- другие (15,8%).

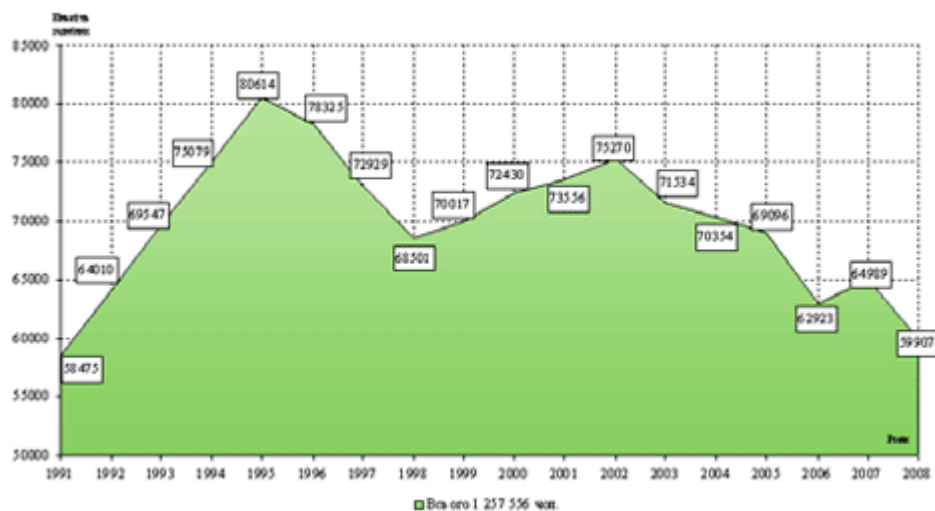
Непроизводственный травматизм

По данным Госкомстата, в Украине каждый год от несчастных случаев непроизводственного характера гибнет около 70 тыс. человек и травмируется свыше 2 млн. человек, из которых около 365 тыс. человек становятся инвалидами, преимущественно трудоспособного возраста (около 75%).

С 1991 года от несчастных случаев в непроизводственной сфере погибло более 1,2 млн. человек, или 99% всех погибших от внешних причин граждан Украины преимущественно трудоспособного возраста.

Масштабы смертности от несчастных случаев непроизводственного характера в Украине втрое выше, чем в странах Европейского Союза и других развитых странах, в 70 раз выше, чем на производстве, почти в 200 раз превышают количество погибших в чрезвычайных ситуациях природного и техногенного характера, который представляет значительную угрозу для национальной безопасности в социальной и экономической сферах, приводя к углублению демографического кризиса.

Динамика числа погибших в Украине в быту за 1991-2008



По предварительным данным Госкомстата, в 2008 году в Украине от несчастных случаев непроизводственного характера погибло 59,9 тыс. человек. Сравнительно с аналогичным периодом 2007 года количество погибших в непроизводственной сфере уменьшилась на 6,9% (64326 человек в 2007 году). Особую обеспокоенность вызывает состояние детского травматизма, ведь за год погибло 1254 ребенка в возрасте до 14 лет, что на 16,7% меньше, чем в 2007 году (1505 детей).

Смертность населения в городе в 1,6 раза выше, чем в сельской местности (соответственно 37082 и 22825 человек).

Следует отметить, что смертность населения сравнительно с 2007 годом уменьшилась как в городской (на 7,65%), так и в сельской (на 5,56%) местностях.

Количество погибших в разрезе причин смерти в 2007-2008 годах

Среднее значение коэффициента смертности по Украине (количество человек на 100 тысяч населения), которое составляло 129,51 человек, уменьшилось сравнительно с 2007 годом на 7,3% (139,73 человек). Значительно высший уровень этого показателя сравнительно со средним по Украине наблюдался в Черниговской (180,8), Кировоградской (182,3), Полтавской (156,9), Сумской (160,8), Донецкой (154), Херсонской (151,2) областях.

Смертность населения Украины от несчастных случаев в 2008 году

Причины смерти	2007	2008	Изменение, %
Общее количество	64326	59907	-6,9
В т.ч. детей	1505	1254	-16,7
Самоубийства и самоповреждение	10020	9436	-5,8
Несчастные случаи, связанные с транспортом	11290	9435	-16,4
Повреждение без уточнения их внезапного или намеренного характера	9045	8537	-5,6
Случайные отравления алкоголем	8007	8119	+1,4
Несчастные случаи, связанные с действием естественных факторов	4149	4401	+6,1
Случайные утопления и погружения в воду	4247	3506	-17,4
Убийства и намеренные повреждения	4203	3767	-10,4
Случайные падения	3365	3378	+0,4
Другие случайные отравления	3124	2956	-5,4
Несчастные случаи, вызванные огнем и пламенем	2789	2677	-4
Случайные механические удушения	2720	2467	-9,3
Другие несчастные случаи	751	734	-2,3
Несчастные случаи, вызванные электрическим током	521	432	-17,1
Несчастные случаи во время лечения	66	59	-10,6
Голодание	2	3	+150

Наибольшее количество умерших зарегистрировано в Донецкой (6961 человек), Днепропетровской (4980 человек), Одесской (3570 человек), Харьковской (3445 человек) и Луганской (3404 человека) областях.

Наименьшее количество умерших зарегистрировано в Черновицкой (814 человек), Тернопольской (856 человек) областях и в г. Севастополе (514 человек).

В Киеве количество умерших от несчастных случаев составляла 3,4% общего количества, или 2041 человек, которое на 14 % меньше чем в 2007 году (2374 человека).

Смертность населения от несчастных случаев в разрезе регионов Украины в 2008



Низший уровень смертности от НС зарегистрирован в г. Киеве (74,1), Тернопольской (78,1), Ивано-Франковской (83,7), Львовской (84,9), Закарпатской (87,3), Черновицкой (90) областях.

Анализ состояния травматизма производственного характера показал, что основными видами травматизма в производственной сфере остаются случаи, связанные с самоубийством и самоповреждением, транспортом, отравлением алкоголем, пожаром, утоплением.

Наиболее распространенные причины смерти от несчастных случаев в 2008 году:

- самоубийства и самоповреждение (погибло 9436 человек) и несчастные случаи, связанные с транспортом (9435 человек) - их удельный вес составлял 15,8% общего количества случаев за год,
- повреждение без уточнения их внезапного или намеренного характера - 14,3% (8537 человек),
- случайные отравления алкоголем - 13,6% (8119 человек),
- убийства и намеренные повреждения - 6,3% (3767 человек),
- случайные утопления и погружения в воду - 5,9% (3506 человек),
- случайные падения - 5,6% (3378 человек).

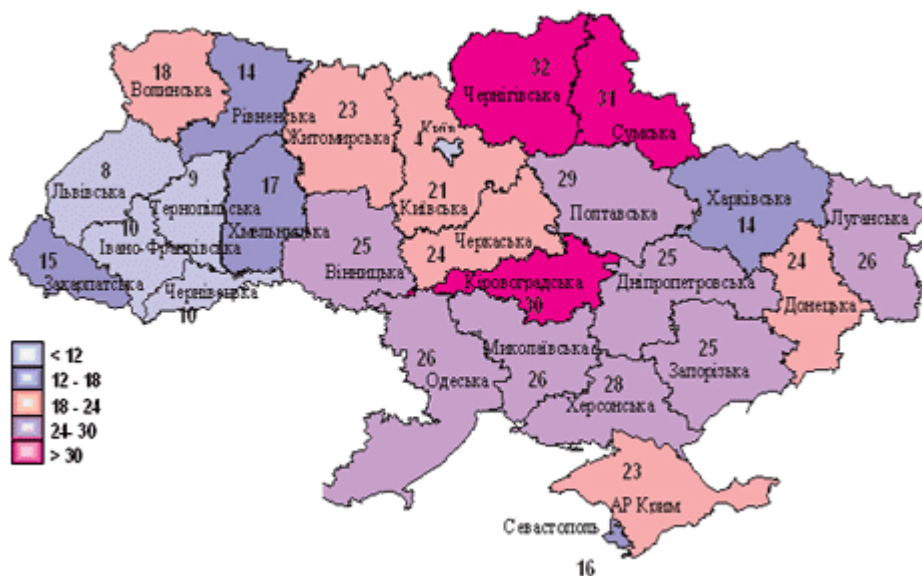
Несчастные случаи, связанные с самоубийством и самоповреждением

С каждым годом проблема самоубийств приобретает глобальный характер. Она связана с социально-экономическими, психологическими факторами (экономический кризис, безработица, "кризис семьи", разрушенные идеалы, утраченные кумиры, неуважения интересов детей с детского возраста). Суицидальные попытки все чаще становятся формой поведения, к которому прибегают дети и подростки в той или другой кризисной ситуации.

Так, в 2008 году высочайшего процента смертности от всех видов травм в Украине (15,8%) имели несчастные случаи, связанные с самоубийством и самоповреждением. Смертность населения в сельской местности от намеренного самоповреждения и самоубийства в 1,7 раз выше, чем в городах (из расчета на 100 тыс. населения).

Наибольшее количество смертельных случаев от самоубийств и самоповреждения зарегистрированы в Донецкой (1092 человека), Днепропетровской (845 человек), Одесской (630 человек), Луганской (604 человека), Запорожской (465 человек) областях и АР Крым (455 человек), а наименьшую - в М.Севастополе (62 человека), Черновицкой (90 человек), Тернопольской (100 человек) и Ивано-Франковской (139 человек) областях. В г. Киеве - 106 человек.

Смертность населения Украины в 2008 году по причине самоубийства и самоповреждения



Средний показатель смертности населения (число умерших на 100 тыс. человек) от самоубийства и самоповреждения составлял 20,4. Наибольшего значения этот показатель достиг в Черниговской (31,9), Сумской (31,4), Кировоградской (30,3) областях, а наименьшего - в Львовской (7,6), Тернопольской (9,1), Черновицкой (9,9), Ивано-Франковской (10,1) областях. В г. Севастополе этот показатель составлял 16,3, а в Киеве - 3,8.

Несчастные случаи, связанные с транспортом

По данным Укравтодора общее количество ДТП за 2008 год, при которых органами ГАИ зафиксирован дорожный фактор, составляет 3,2%, или 1292 ДТП от всех приключений, совершенных на автомобильных дорогах. Не считая, что в сравнении с аналогичным периодом 2007 года количество ДТП с пострадавшими уменьшилась, количество пострадавших остается высокой - 9435 человек, которая составляет 15,7% от общего количества несчастных случаев.

Большее всего смертельных несчастных случаев, связанных с транспортом, произошло в Донецкой (940 человек), Днепропетровской (641 человек), Киевской (605 человек), Одесской (547 человек), Харьковской (472 человека),

Львовской (459 человек) областях и АР Крым (458 человек), а меньше всего - в Черновицкой (134 человека), Тернопольской (171 человек), Николаевской (177 человек) областях.

В Киеве от несчастных случаев, связанных с транспортными средствами, погибло 416 человек, в Севастополе - 66 человек.

Смертность населения Украины в 2008 году от несчастных случаев, связанных с транспортом



Средний показатель смертности населения (число умерших на 100 тыс. человек) от несчастных случаев, связанных с транспортными средствами, составлял 20,4. Наибольшего значения этот показатель достиг в Киевской (34,9), Черниговской (26,7), Житомирской (25,5), Кировоградской (24,9) областях, наименьшего - в Николаевской (14,8), Черновицкой (14,8), Тернопольской (15,6), Ивано-Франковской (16) и Харьковской (16,9) областях. В гг. Киеве и Севастополе этот показатель составляет 15,1 и 17,4 соответственно.

Несчастные случаи, связанные с повреждением без уточнения их внезапного или намеренного характера

Повышенный риск ДТП создают такие факторы как превышения скорости, употребление алкоголя, небрежение использованием защитных шлемов, поясов безопасности, в том числе для малолетних детей, светоотражающих знаков, плохое качество дорожного покрытия. Значительно снижают внимание водителей во время движения разговор по мобильному телефону, курение, употребление лекарств, алкогольных и слабоалкогольных напитков даже за несколько дней до пользования транспортным средством.

Сравнительно с 2007 годом общее количество смертельных случаев от повреждения без уточнения их внезапного или намеренного характера уменьшилась на 6,2%, но оно остается очень высоким и составляет 8537 человек.

Среднее значение коэффициента смертности от повреждения без уточнения их внезапного или намеренного характера составляет 18,5 человек на 100 тыс. населения. Превышение среднего значения этого показателя по Украине наблюдалось в Харьковской (48,8 человек), Киевской (25 человек), Днепропетровской (23 человека), Херсонской (21 человек) областях, городах Севастополе (37) и Киеве (32,7 человек). Наименьшего значения этот показатель приобрел в Тернопольской (4,2), Закарпатской (4,7), Волынской (7,4), Ровенской (8,2) областях.

Несчастные случаи, связанные с алкоголем

Одной из главных причин потери здоровья и преждевременной смертности в Украине от травматизма в быту является злоупотребления алкоголем. Так, сравнительно с аналогичным периодом количество смертей от отравления алкоголем в 2008 году увеличилась на 1,4%.

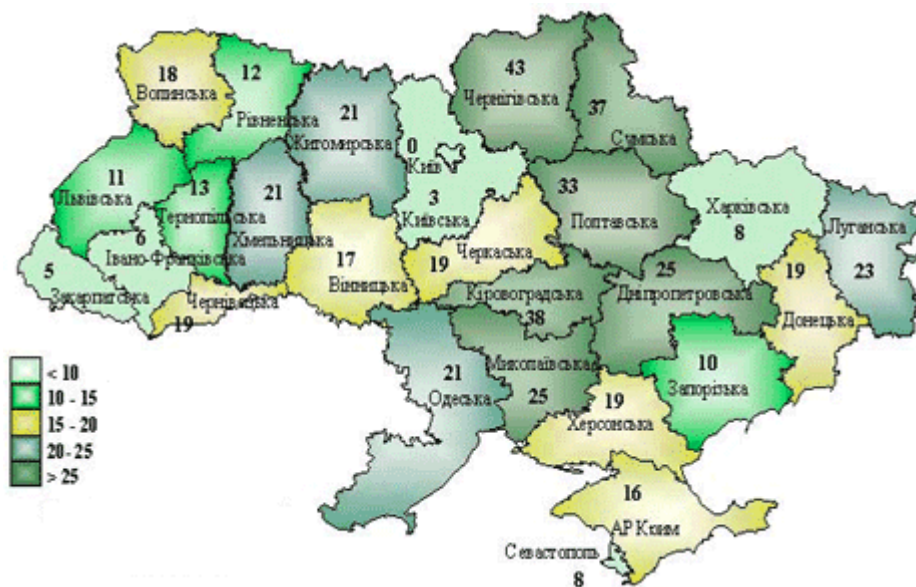
Около 9 тыс. соотечественников каждый год умирает от отравления алкоголем. В 2008 году алкоголь стал причиной смерти 8119 человек, или 13,6% общего количества умерших.

Смертность населения в сельской местности от алкоголизма в 1,6 раза выше, чем в городе.

В регионах страны также, сравнительно с 2007 годом, отмечается рост уровня показателей смертности от несчастных случаев, связанных с алкоголем.

Так, наибольшее количество умерших от отравления алкоголем зарегистрировано в Донецкой (876 человек), Днепропетровской (856 человек), Луганской (549 человек), Одесской (510 человек) и Полтавской (506 человек) областях, а наименьшую в гг. Киеве, Севастополе (12 и 29 человек соответственно), а также в Киевской (55 человек), Закарпатской (65 человек), Ивано-Франковской (87 человек), Ровенской (140 человек) и Тернопольской (142 человека) областях.

Смертность населения Украины в 2008 году по причине случайного отравления алкоголем



Средний показатель смертности населения от отравления алкоголем в 2008 году составлял 17,6. Наибольшего значения этот показатель достиг в Черниговской (43,1), Кировоградской (37,6), Сумской (36,7) и Полтавской (33,3) областях, наименьшего - в Киевской (3,2), Закарпатской (5,2), Ивано-Франковской (6,3), Харьковской (8,2) областях. В Киеве и Севастополе этот показатель составлял 0,4 и 7,6 соответственно.

Несчастные случаи, связанные с действием природных факторов

При общем уменьшении количества погибших беспокойство вызывает стойкое увеличение сравнительно с 2007 годом количества погибших от несчастных случаев, связанных с действием природных факторов (от чрезмерно высокой или низкой внешней температуры, действия солнечный света, молний, снеговых обвалов, сдвигов и перемещение грунта, от наводнения и несчастных случаев вследствие действия других неуточненных естественных факторов).

Так, в 2008 году количество смертельных случаев от действия природных факторов составляла 4401, что на 6,1% больше, чем в 2007 году (4149 смертельных случаев).

В территориальном разрезе наибольшее количество случаев смерти, связанных с природным фактором, наблюдалась в Луганской (17,9 человек), Одесской (16,5 человек) и Донецкой (14,8 человек) областях.

Смертность населения Украины в 2008 году от несчастных случаев, связанных с действием природных факторов



Наиболее низкие показатели зарегистрированы в Тернопольской (4,1 человека), Черновицкой (4,4 человека), Волинской, Ровенской областях и в г. Киеве (по 4,9 человека) на 100 тыс. население. Средний показатель - 9,5 человека.

Наименьшего значения этот коэффициент приобрел в Харьковской (3,7), Черновицкой (4,8), Луганской (5,4) областях и в г. Киеве (1,8).

Наибольшее количество умерших от случайного утопления и погружение в воду зафиксировано в Донецкой (309 человек), Днепропетровской (217 человек), Винницкой (188 человек), Ровенской (171 человек) и Львовской (169 человек) областях, а наименьшую - в Черновицкой (43 человека) области и в гг. Киеве и Севастополе - 50 и 25 человек соответственно.

Следует отметить, что больше всего трагических случаев на воде случается в сельской местности и в необорудованных для купания местах, причем значительный процент среди утопленных представляют дети.

Так, смертность населения в сельской местности от случайного утопления и погружение в воду в 2,1 раза высшая, чем в городе. В 2008 году утонуло 217 детей возрастом до 14 лет, что составляет 17% от общего количества детской смертности от внешних причин.

Несчастные случаи, связанные со случайным падением

Сравнительно с аналогичным периодом 2007 года количество погибших вследствие случайного падения в 2008 году увеличилась на 0,4% и составляло 3378 человек.

Наибольшее количество умерших зарегистрировано в Донецкой (354 человека), Запорожской (220 человек), Днепропетровской (218 человек) и Одесской (201 человек) областях, а наименьшую - в Севастополе (24 человека), Черновицкой (28 человек), Николаевской (47 человека), Херсонской (62 человека), Ивано-Франковской (68 человек) областях.

Средний показатель смертности населения от случайного падения составлял 7,3. Наибольшего значения этот показатель достиг в АР Крым (10), Запорожской (12) и Ровенской (10,3) областях, наименьшего - 3,1 в Черновицкой, 3,9 - Николаевской, по 4,9 - в Полтавской и Ивано-Франковской областях.

Несчастные случаи, связанные с пожарами

Следует акцентировать внимание и на том, что около 2,5 тыс. наших соотечественников каждый год гибнет в быту от несчастных случаев, вызванных огнем и пламенем. За январь-декабрь 2008 года от пожаров в Украине погибло 2677 человек, что составляет 4,5% от общего количества умерших. Тем не менее, сравнительно с аналогичным периодом в 2008 году количество смертей от несчастных случаев, вызванных огнем и пламенем, уменьшилось на 4%.

Вместе с тем, большинство несчастных случаев, вызванных огнем и пламенем, произошло в сельской местности (на 6,2 % больше, чем в городе), поскольку печное отопление остается основным средством обогрева жилья. Это обстоятельство обуславливает повышенный риск возникновения пожаров, особенно в случаях, когда без ухода оставляют малолетних детей. Показатели детской смертности от этой причины составлял 3 % общей смертности среди детей.

Средний показатель смертности населения от пожаров, вызванных огнем, составлял 5,8 человек на 100 тысяч населения. Вдвое больший этот показатель в Полтавской (13,3) и Черниговской (12,1) областях, довольно высокий в Одесской (10,2), Житомирской (9,8) областях, АР Крым (9,1) и г. Севастополе (8,4). Наименьшего значения он приобрел в Волынской (1,5), Херсонской, Львовской (по 2,5) областях и в г. Киеве (1,6).

Смертность населения Украины в 2008 году от несчастных случаев, вызванных пожарами



