

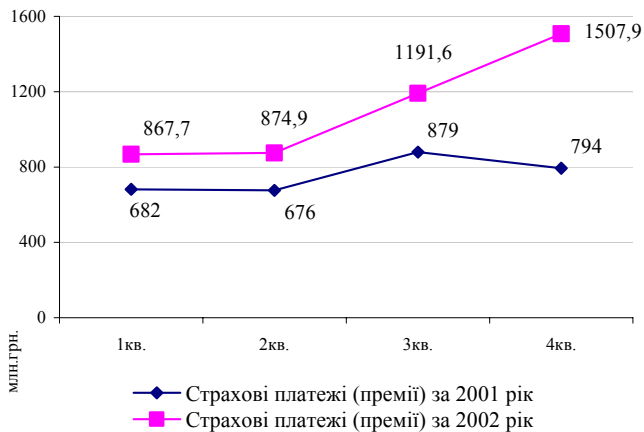
Інформація про стан і розвиток страхового ринку за 2002 рік

I. Показники страхових послуг

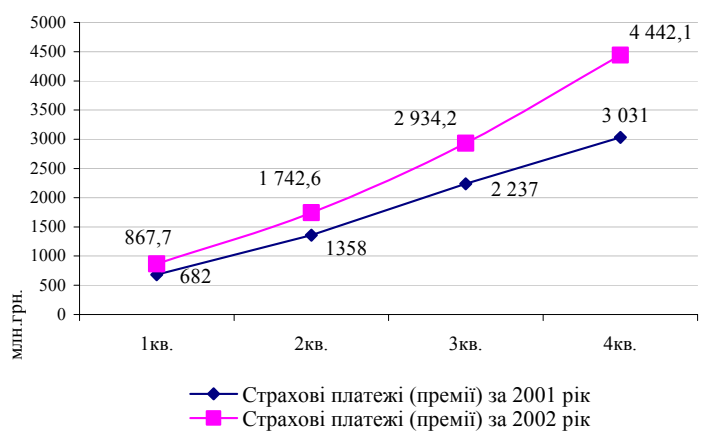
1. Страхові премії

Загальна (валова) сума страхових премій за 2002 рік склала **4 442,1** млн.грн. У порівнянні з 2001 роком обсяги вказаного показника зросли на **1 411,1** млн.грн. (у **1,46** раза). Сума страхових премій за договорами, укладеними безпосередньо із страховаль

Страхові платежі (премії)
у розрізі кварталів



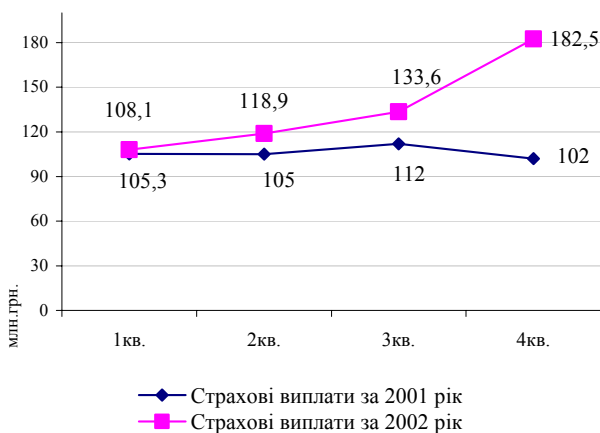
Страхові платежі (премії)
наростаючим підсумком



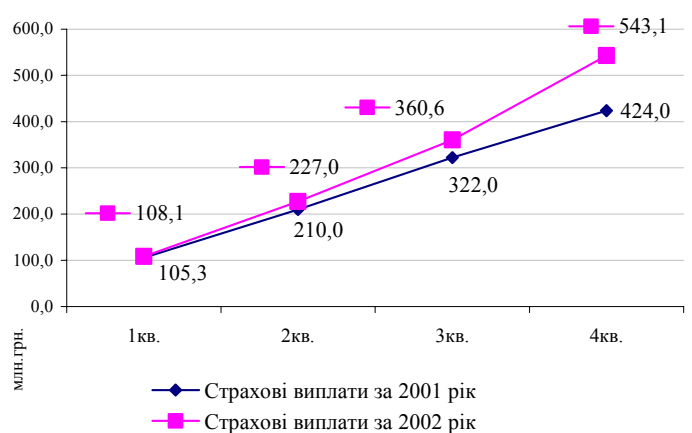
2. Страхові виплати

Загальна (валова) сума страхових виплат за 2002 рік склала **543,1** млн. грн. У порівнянні із 2001 роком обсяги вказаного показника зросли на **119,1** млн. грн. (у **1,28** раза). Обсяг страхових виплат, здійснених безпосередньо страховальникам за 2002 рік с

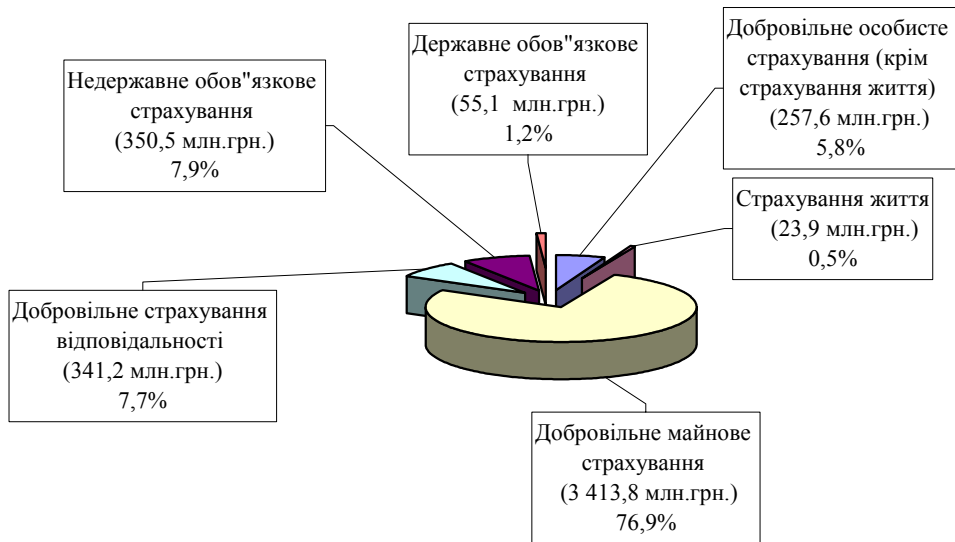
Страхові виплати у розрізі кварталів



Страхові виплати наростаючим підсумком



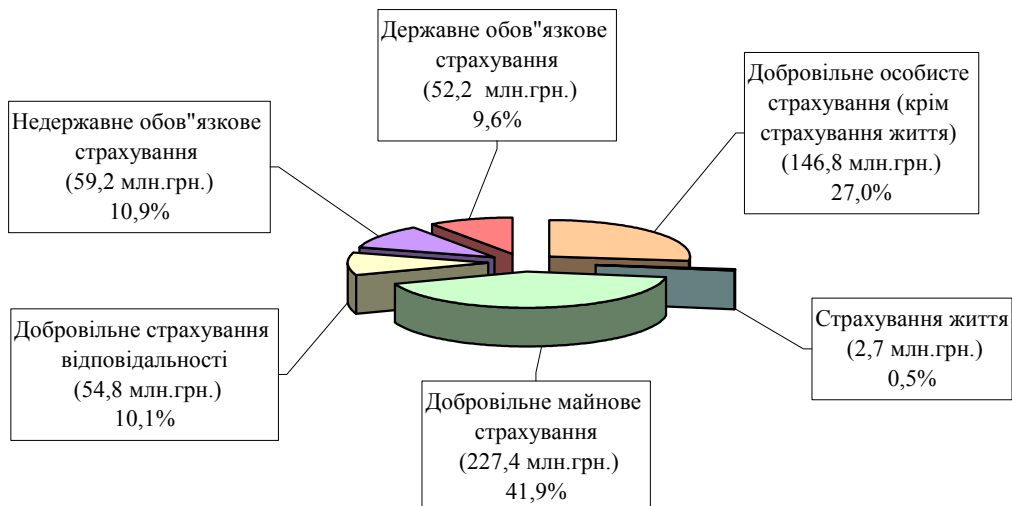
3. Структура страхових премій за 2002 рік



4. Страхові платежі та страхові виплати за видами страхування (наростаючим підсумком)

Види страхування	Страхові платежі			Страхові виплати		
	2001 рік (млн.грн.)	2002 рік (млн.грн.)	Темпи росту	2001 рік (млн.грн.)	2002 рік (млн.грн.)	Темпи росту
1	2	3	4	5	6	7
Добровільне особисте страхування	214,8	281,5	131%	120	149,5	125%
в т.ч. страхування життя	15,7	23,90	152%	4,8	2,7	56%
Добровільне майнове страхування	2 222,3	3 413,8	154%	147,5	227,4	154%
Добровільне страхування відповідальності	243	341,2	140%	45,6	54,8	120%
Недержавне обов'язкове страхування	276,8	350,5	127%	42,3	59,2	140%
Державне обов'язкове страхування	73,6	55,1	75%	68,7	52,2	76%
ВСЬОГО	3 030,5	4 442,1	147%	424,1	543,1	128%

Структура страхових виплат за 2002 рік

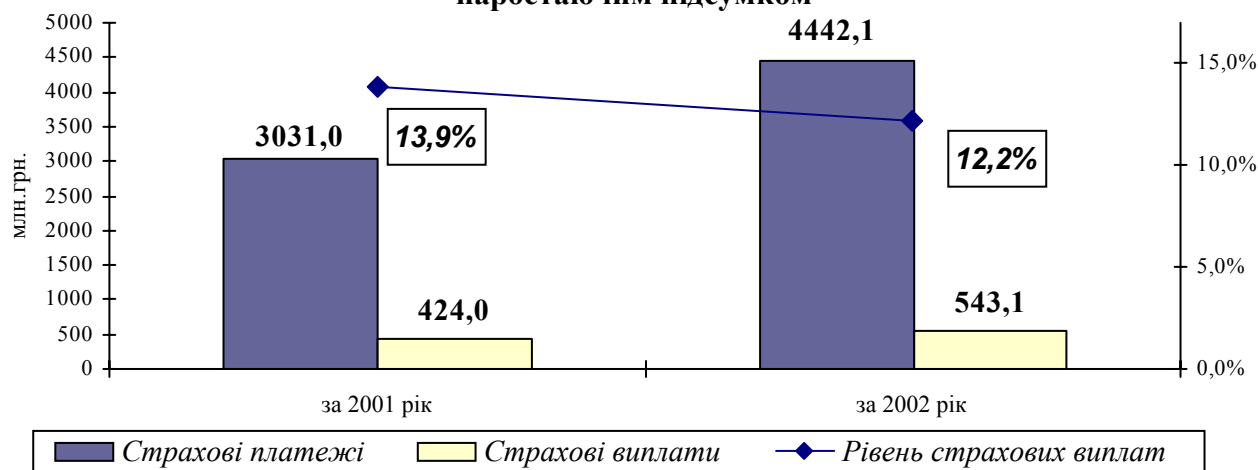


5. Рівень страхових виплат

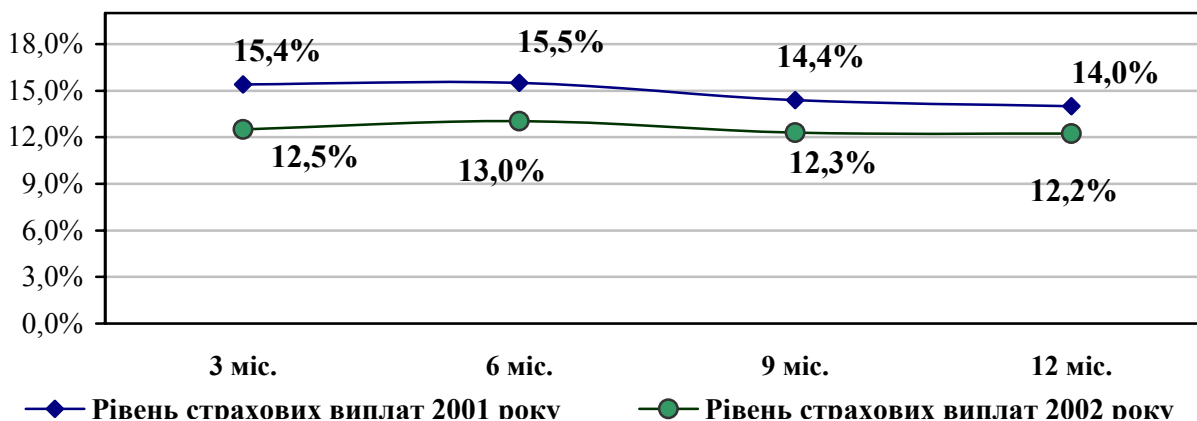
Відносно страхових платежів страхові виплати за 2002 рік склали **12,2%**, що в порівнянні з 2001 роком менше на **1,8%**.

Рівень страхових виплат безпосередньо страхувальникам склав **13,83%**, страхувальникам-громадянам **54,7%**.

**Страхові платежі, страхові виплати та рівень страхових виплат
наростаючим підсумком**



Рівень виплат



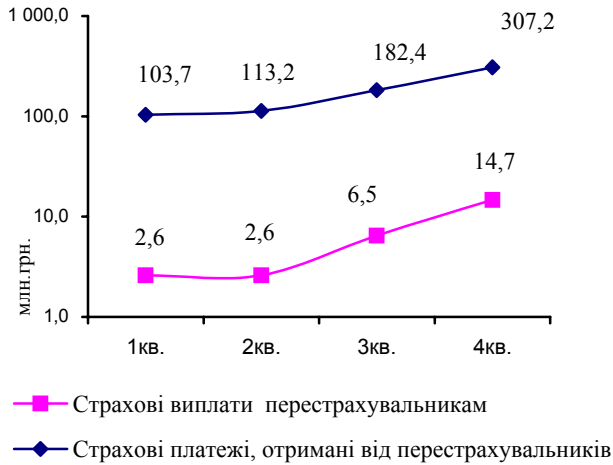
6. Рівень страхових виплат за видами страхування

(рівень страхових виплат розраховується як відношення страхових виплат до страхових премій)

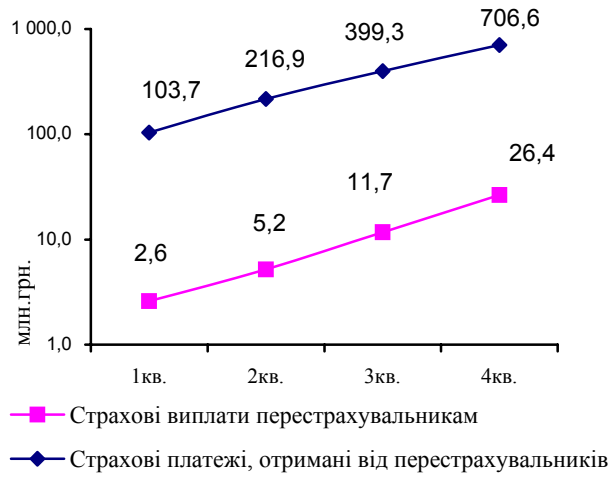
Види страхування	Рівень страхових виплат (в %)	
	2001 рік	2002 рік
Добровільне особисте страхування	55,9	53,1
в т.ч. страхування життя	30,6	11,3
Добровільне майнове страхування	6,6	6,7
Добровільне страхування відповідальності	18,8	16,1
Недержавне обов'язкове страхування	15,3	16,9
Державне обов'язкове страхування	93,3	94,7

7. Перестраховання

Надходження страхових платежів від перестраховувальників та страхові виплати цим перестраховувальникам за 2002 рік (у розрізі кварталів)



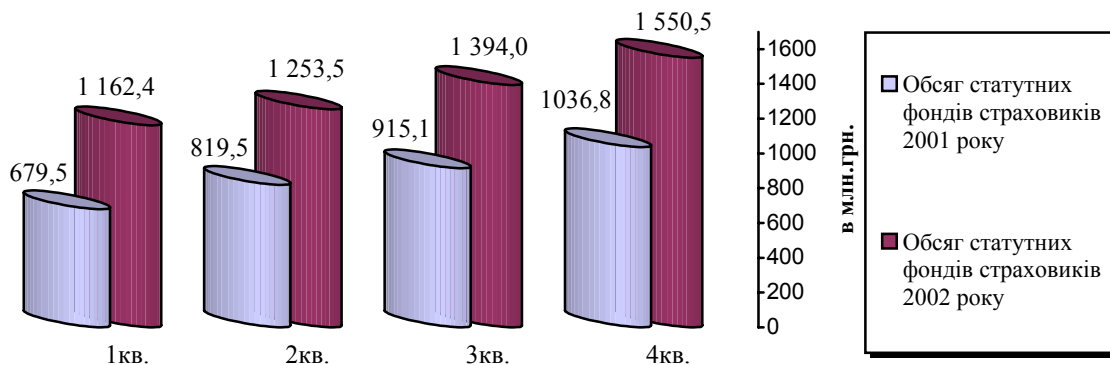
Надходження страхових платежів від перестраховувальників та страхові виплати цим перестраховувальникам за 2002 рік (наростаючим підсумком)



II. Стан страховиків

1. Кількість страховиків за станом на 31.12.2002 – **338** (за станом на 31.12.2001 – **328**).
2. Загальний обсяг сплачених статутних фондів страховиків за станом на 31.12.2002 склав **1 550,5** млн. грн. і порівняно з аналогічним показником за станом на 31.12.2001 зріс на **513,7** млн. грн. (у **1,49** раза).
Власний капітал страховиків за станом на 31.12.2002 становить **3 176,9** млн. грн.

Обсяг сплачених статутних фондів (наростаючим підсумком)



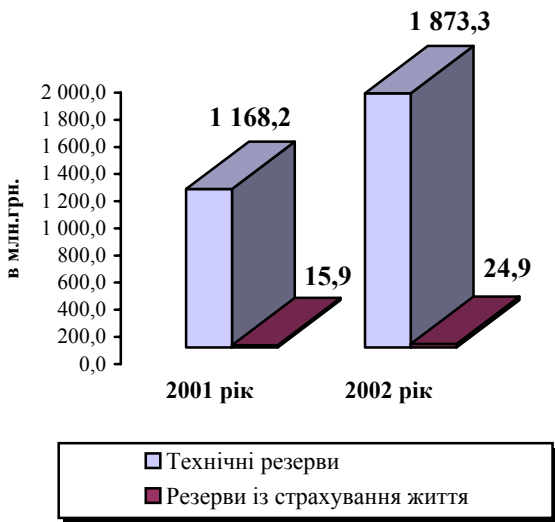
3. Сформовані страхові резерви

Величина сформованих страхових резервів на кінець ІV кварталу 2002 року досягла **1 898,20** млн.грн., що на **714** млн. грн. перевищує аналогічний показник на кінець ІV кварталу 2001 року (у **1,6** раза).

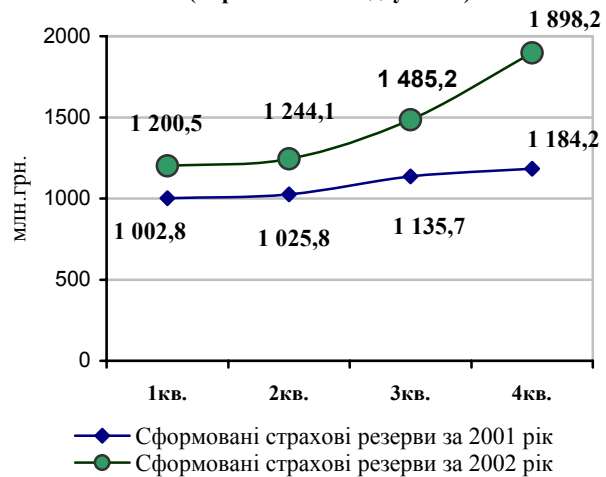
Сформовані страхові резерви

	За станом на 31.12.2001 (млн.грн.)	За станом на 31.12.2002 (млн.грн.)	Темпи росту (в %)
Величина сформованих страхових резервів на кінець звітного періоду, із них :			
а) технічних резервів ,	1 184,2	1 898,20	160,29%
у тому числі резервів збитків	19,1	83,3	436,13%
б) резервів із страхування життя	15,9	24,9	156,60%

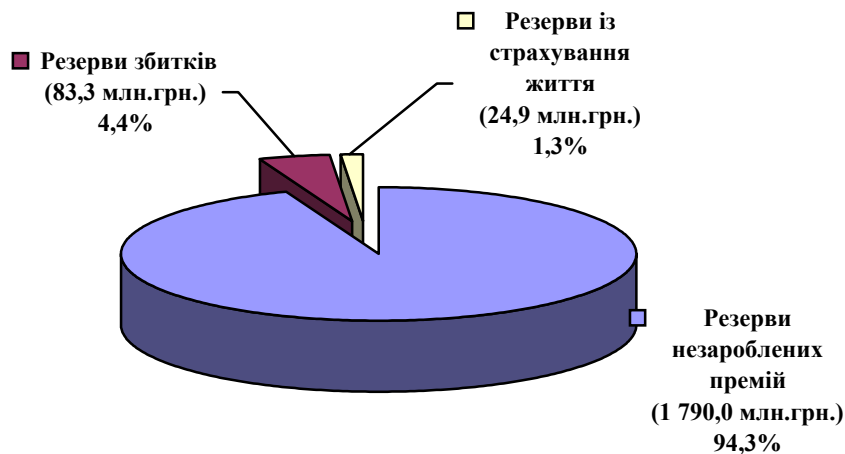
Сформовані страхові резерви



Розмір сформованих страхових резервів на кінець звітного періоду (наростаючим підсумком)



Структура сформованих страхових резервів за 2002 рік

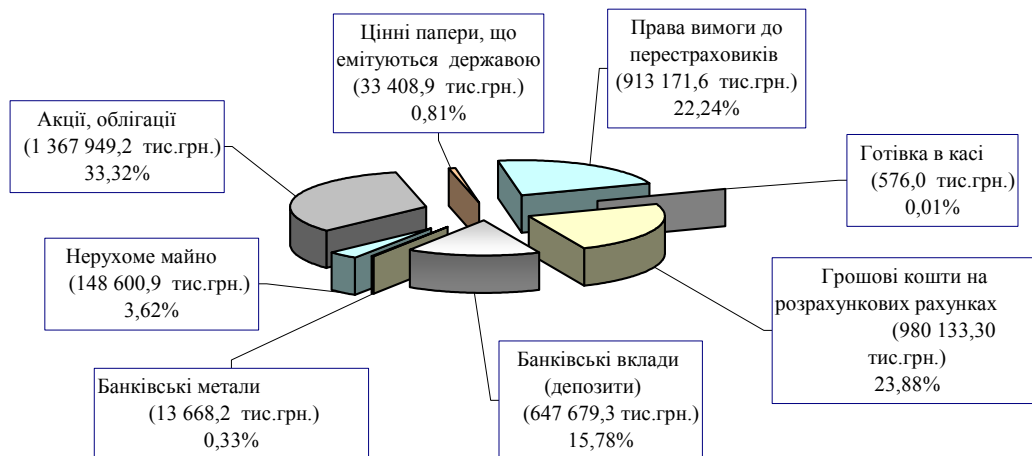


4. Активи страховиків

Сукупний розмір активів страховиків за 2002 рік, визначених статтею 31 Закону України "Про страхування", склав **4 105,2** млн.грн.

Категорії активів, визначені статтею 31 Закону України "Про страхування" для представлення страхових резервів	Всього (на кінець звітного періоду відповідно до показників форми №1 "Баланс")	в тому числі, якими представлено			
		Технічні резерви (з урахуванням вимог пункту 3 Положення)	Частка в % від загального обсягу технічних резервів	Резерви із страхування життя	Частка в % від загального обсягу резервів із страхування життя
Всього (тис.грн.), у тому числі :	4 105 187,40	1 873 316,14	100,0%	24 927,30	100,00%
1) грошові кошти на поточних рахунках	980 133,30	861 910,68	46,01%	741,16	2,97%
2) банківські вклади (депозити)	647 679,30	451 195,94	24,09%	11 096,30	44,51%
3) банківські метали	13 668,20	960,30	0,05%	0,95	0,00%
4) нерухоме майно	148 600,90	51 005,75	2,72%	1 635,25	6,56%
5) акції, облігації	1 367 949,20	187 117,85	9,99%	5 651,97	22,67%
6) цінні папери, що емітуються державою	33 408,90	5 392,19	0,29%	0,00	0,00%
7) права вимоги до перестраховиків	913 171,60	315 252,05	16,83%	5 800,44	23,27%
8) готівка в касі	576,00	481,38	0,03%	1,23	0,00%

Структура наявних активів страховиків, визначених статтею 31 Закону України "Про страхування", за станом на 31.12.2002



Структура активів, якими представлено сформовані страхові резерви за станом на 31.12.2002

