


Презентация

Insurance TOP

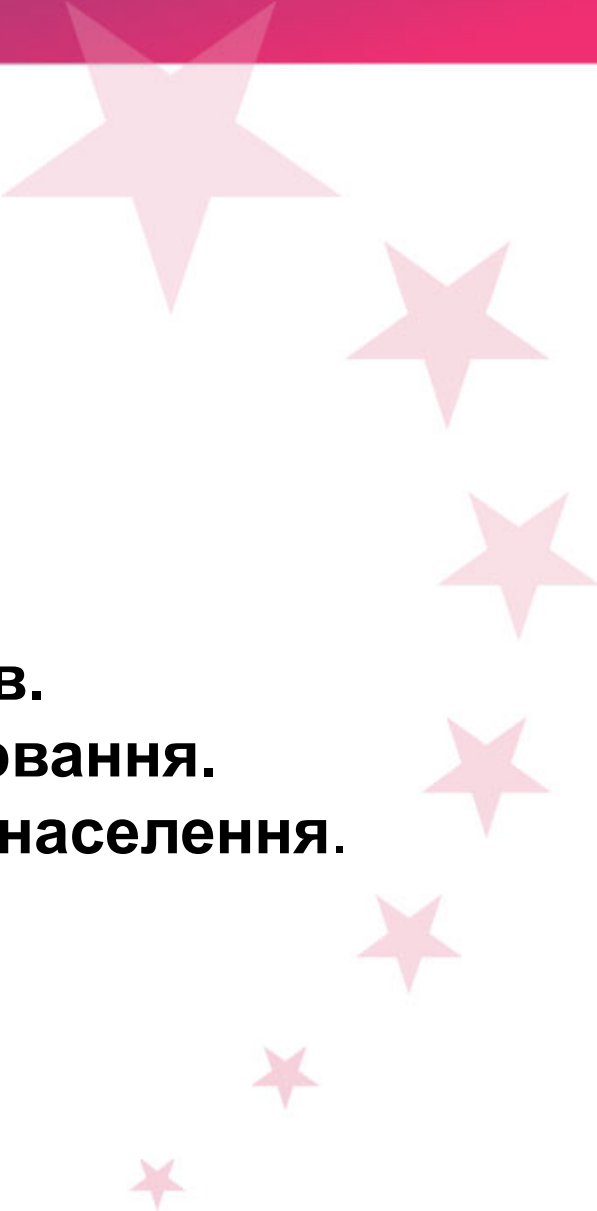


Страховий ринок України: стан та стратегія реформування

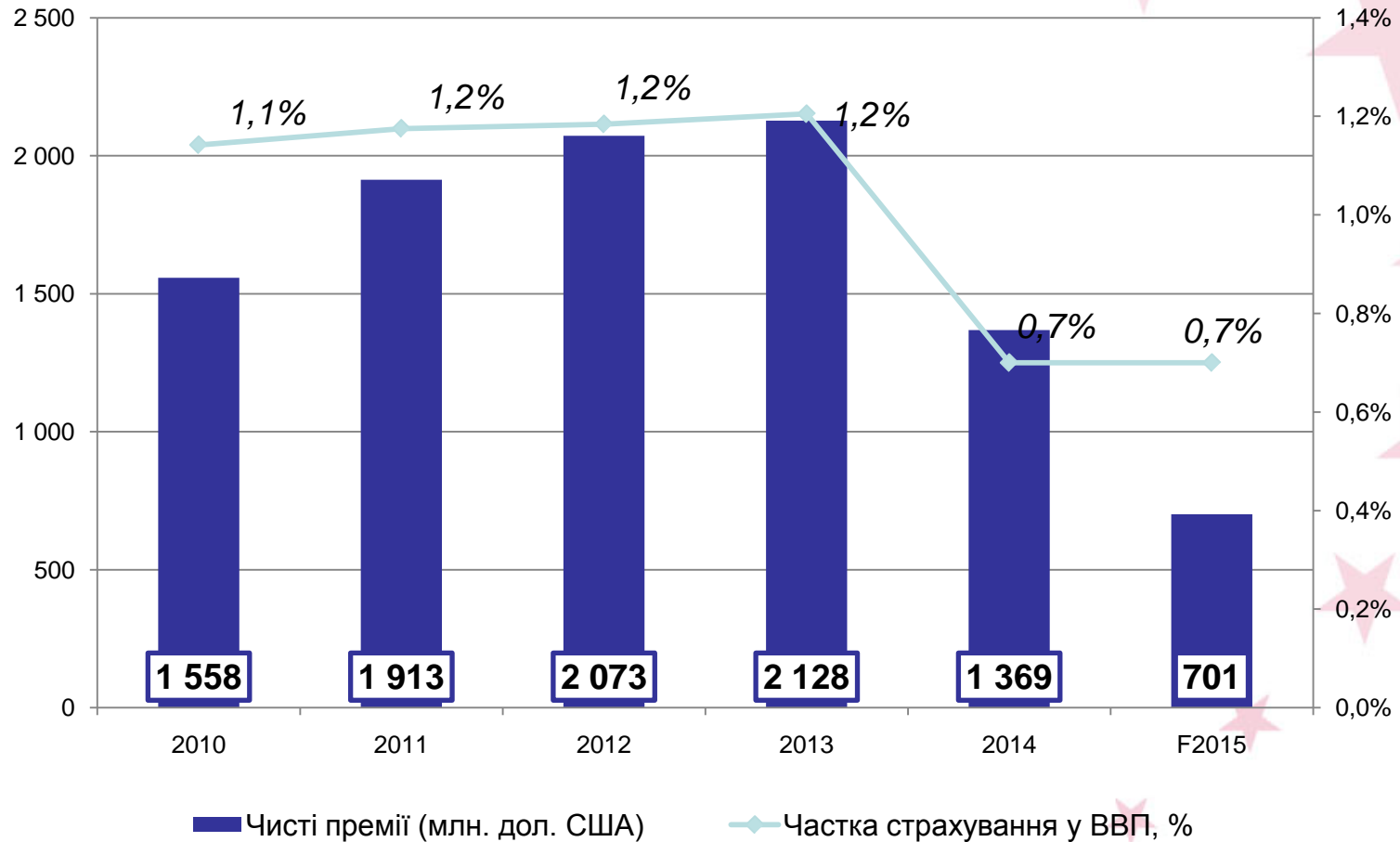
Олександр Залєтов,
к.е.н., доцент
Член Нацкомфінпослуг



Глобальні тренди

- 1. Фінансова криза.**
 - 2. Політична криза.**
 - 3. Інформаційні технології.**
 - 4. Демографія.**
 - 5. Урбанізація.**
 - 6. Розширення прав споживачів.**
 - 7. Нормативно-правове регулювання.**
 - 8. Глобалізація та мобільність населення.**
- 

Частка чистих премій у ВВП, 2010-2015



Зовнішні фактори

- ❖ Революційна зміна влади
- ❖ Антитерористична операція на сході країни
- ❖ Девальвація (300%) та інфляція (25%)
- ❖ “Втеча” з банків близько 30% депозитів фізичних осіб - 60 млрд грн. та \$9 млрд
- ❖ Окупація частини території України, де неможливо вести страхову діяльність (25% страхового бізнесу)
- ❖ Погіршення ділової активності підприємств
- ❖ Валютні обмеження НБУ
- ❖ Обмеження доступу до ринків перестраховування

Зовнішні фактори

- ❖ Низький рівень входження в бізнес (60 тис. дол.)
- ❖ Страховий бізнес не рентабельний внаслідок скорочення ринку та несумлінної конкуренції (високий розмір комісій та низькі тарифи)
- ❖ Приховані банкрути (страховики у переважній більшості недокапіталізовані)
- ❖ Відпрацьовані схеми банкрутства страховика
- ❖ Суперечливе законодавство (Закон України "Про основні засади державного нагляду (контролю) у сфері господарської діяльності» № 77-VIII від 28.12.2014)

Роль страхового ринку для бюджету, 2014

Легалізація доходу понад 30 тис. осіб

Залучено в економіку іноземних інвестицій – **5** млрд грн

Вкладено в державні цінні папери – **3,4** млрд. грн.

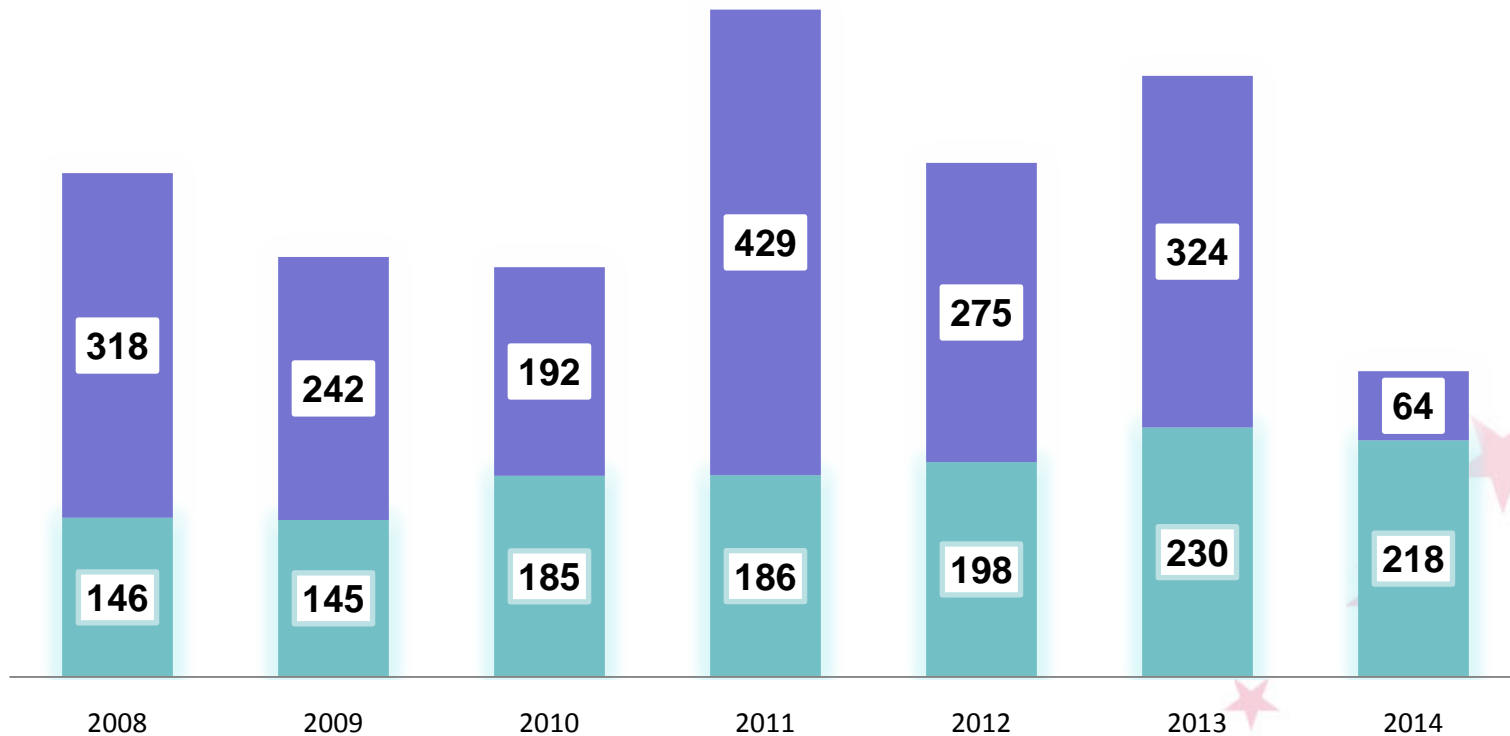
Детінізації транспортної галузі та охорони здоров'я – **2,9** млрд. грн.

Сплачено податків страховиками – **0,8** млрд. грн.

Валютні надходження страховиків від експорту – **0,3** млрд. грн.

Експортний потенціал страхового ринку України, 2008-2014 (млн. грн.)

■ Експорт страхових послуг ■ Експорт перестраховових послуг



Роль страхового ринку для підприємств, 2014

Вкладено в акції – **18** млрд грн.

Придбано облігацій – **0,8** млрд грн.

Отримано фінансовий дохід – **1** млрд. грн.

Відновлено комерційних авто – **1,2** млрд. грн.

Відновлено майна – **0,3** млрд. грн.

Роль страхового ринку для населення, 2014

Накопичувальне страхування життя – **554** тис. осіб

Залучено довгострокових інвестицій – **5,2** млрд грн.

Відновлено приватних авто та майна – **1,7** млрд. грн.

Оплата лікування – **1,2** млрд. грн.

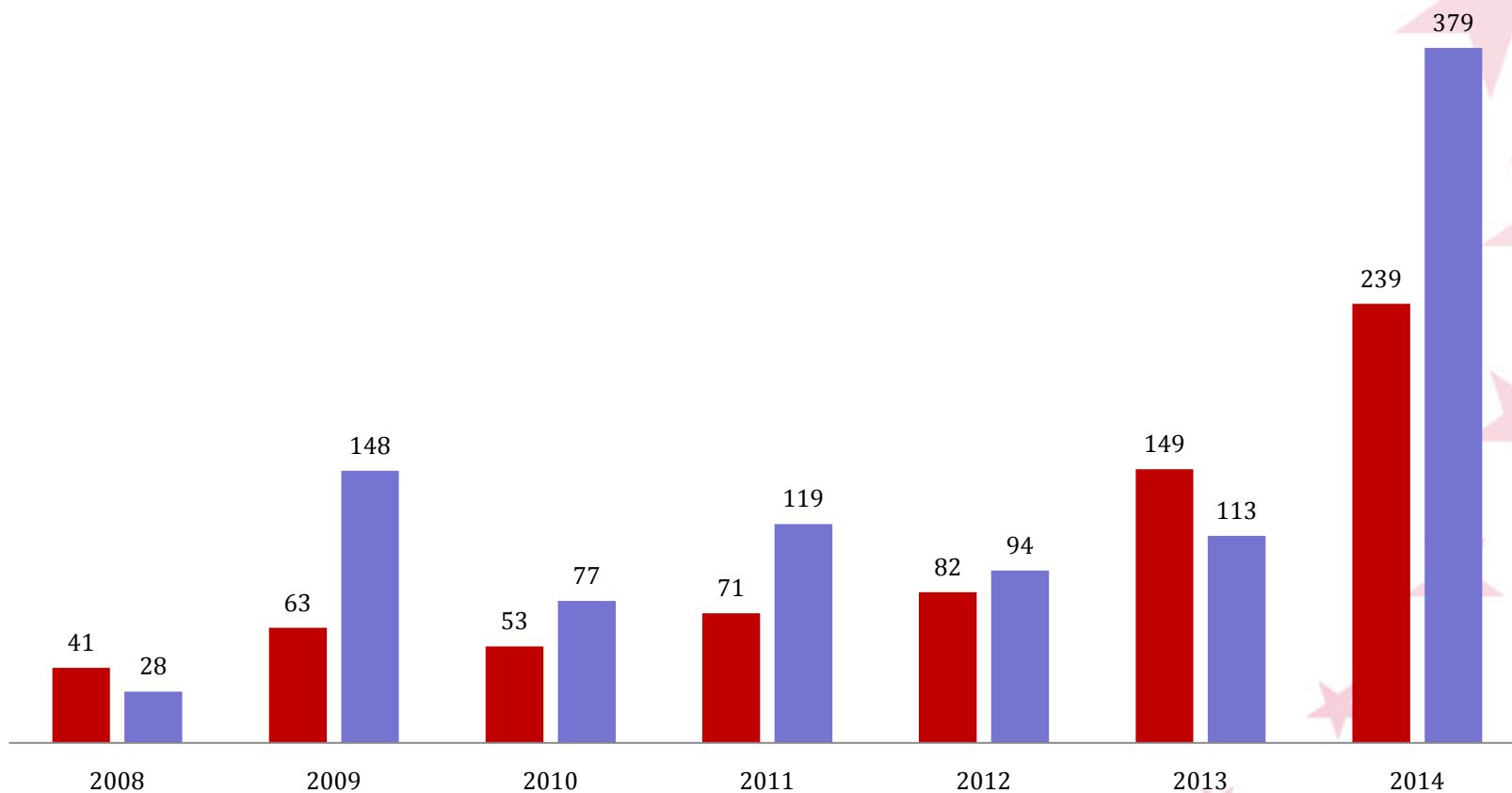
Отримано інвестиційний дохід – **455** млн. грн.

ТОП 10 страхових послуг населенню, 2012-2014

Вид	2012	2013	2014	2013/2012	2014/2013
КАСКО	2 346	2 414	1 987	2,9%	-17,7%
ОСАЦВ	1 963	1 966	2 060	0,2%	4,8%
Страхування життя	1 664	2233	2 040	34,2%	-8,6%
Страхування майна	485	599	642	23,6%	7,2%
ДМС	585	705	808	20,5%	14,6%
Страхування від Н/В	698	934	609	33,9%	-34,8%
Зелена картка	224	233	339	3,3%	45,5%
Страхування туристів	243	243	252	0,1%	3,7%
Страхування на випадок хвороби	283	334	264	18,1%	-21,0%
Страхування відповідальності	117	176	118	50,3%	-33,0%
ТОП10	8 608	9 837	9119	14,3%	-7,3%

Виплати за договорами страхування життя, 2008-2014 (млн. грн.)

■ Страхові виплати ■ Виплати викупних сум



Роль страхового ринку для банків, 2014

Обсяг застрахованих банківських ризиків – **450** млрд. грн.

Розміщено на банківських рахунках – **11,8** млрд. грн.

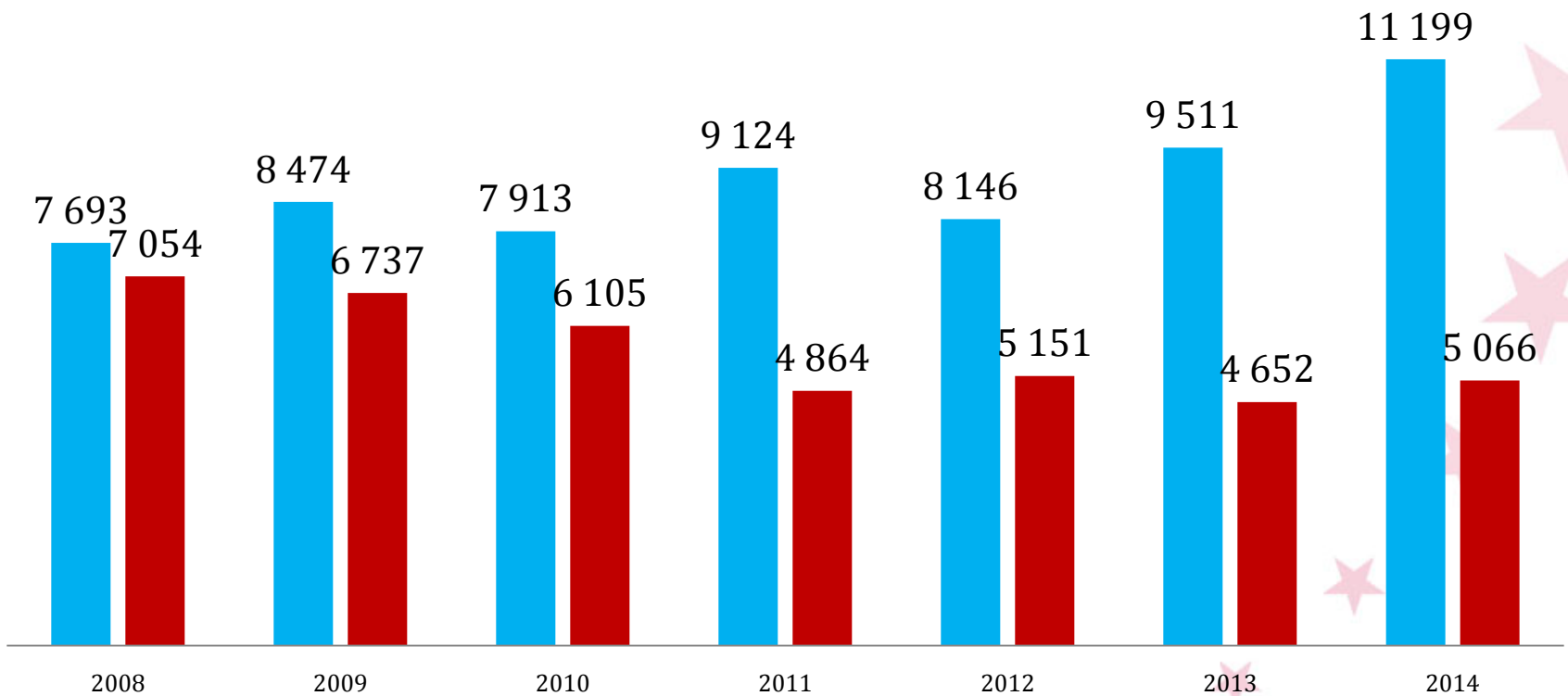
Отримано процентів від банків – **0,9** млрд. грн.

Сплачено агентської винагороди банкам – **1,1** млрд. грн.

Взято банківських кредитів – **0,5** млрд. грн.

Динамика страхових виплат та витрат страховиків, 2008-2014 (млн. грн.)

■ Витрати на ведення справи ■ Страхові виплати



Негативні тренди 2014 року

Зростання дебіторської заборгованості на **39%** (4 953 млн. грн.)

Збільшення одержаних векселів на **25%** (3 673 млн. грн.)

Ріст кредиторської заборгованості за послуги на **42%** (1 473 млн. грн.)

Зростання кредиторської заборгованості по страховій діяльності на **121%** (3 057 млн. грн.)

Скорочення операцій філіями на **13%** (2862 млн. грн.)

Зростання внутрішнього перестраховування на **15%** (8 173 млн. грн.)

Зростання заборгованості по страховим виплатам на **53%** (256 млн. грн.)

Зростання обсягу банківських кредитів на **7%** (538 млн. грн.)

Очікування

Збільшення частки страхового ринку у ВВП

Збільшення валютних надходжень за рахунок експорту страхових послуг

Покращення інвестиційного клімату, задоволення потреб економіки в інвестиціях

Створення довгострокового фінансового ресурсу для інвестицій у державні та корпоративні цінні папери і банківські вклади

Зменшення навантаження на Державний та місцеві бюджети щодо відшкодування збитків від стихійних лих та техногенних катастроф за рахунок страхових виплат

Розвиток та запровадження медичного страхування

Удосконалення страхового захисту учасників дорожнього руху

Розвиток системи агрострахування

Запровадження і розвиток 2-го рівня Пенсійної системи

Підвищення рівня довіри громадян до державної фінансової політики

Покращення міжнародного іміджу України та її рейтингу в оцінках Світового банку, МВФ і міжнародних рейтингових агентств